

СОГЛАСОВАНО
Заместитель
главы администрации
/А.И. Рябов/
(расшифровка)

«16» февраля 2024 г.

УТВЕРЖДАЮ
Заведующий МДОУ
«Детский сад № 1 «Теремок»
/Е.Ю. Нечасва/
/Е.Ю.Нечасва/
(расшифровка)

«16» февраля 2024 г.

СОГЛАСОВАНО
Врио начальника ОГИБДД ОМВД
России «Тоншаевское», старший
лейтенант полиции
/Д.С. Вагин/
(расшифровка)

«16» февраля 2024 г.

ПАСПОРТ

дорожной безопасности

Муниципального дошкольного образовательного учреждения

«Детский сад № 1 «Теремок» комбинированного вида»

2024 г.

Содержание

I. Общие сведения	3
II. План-схемы МДОУ	5
1. План-схема района расположения МДОУ пути движения транспортных средств и детей.....	5
2. Схема организации дорожного движения в непосредственной близости от образовательной организации размещением соответствующих технических средств, маршруты движения детей и расположение парковочных мест.....	6
3. Маршруты движения организованных групп детей от ОО к стадиону, парку или к спортивно-оздоровительному комплексу.....	7
4. Пути движения транспортных средств к местам разгрузки/погрузки и рекомендуемые пути передвижения детей по территории образовательной организации.....	8
III. Приложение.....	9

I. Общие сведения

Муниципального дошкольного образовательного учреждения «Детский сад № 1 «Теремок» комбинированного вида»

Тип ОО: дошкольное образовательное учреждение

Юридический адрес ОО: 606950, Нижегородская область, Тоншаевский район, р.п. Тоншаево, ул. Шишмакова, д. 5

Фактический адрес ОО: 606950, Нижегородская область, Тоншаевский район, р.п. Тоншаево, ул. Шишмакова, д. 5

Должностные лица образовательной организации

Директор	фамилия, имя, отчество	<u>(831)</u> (телефон)
• Заведующий	<u>Нечаева Елена Юрьевна</u>	<u>(831)51-2-27-37</u>
• Ответственный работник по профилактике детского травматизма	<u>Смирнова Ольга Васильевна</u>	<u>(831)51-2-12-53</u>

Прочие должностные лица

• Сотрудник органа управления образованием, курирующий вопросы профилактики детского дорожно-транспортного травматизма	<u>Пенькова Л.Е.</u>	<u>8(831)51-2-16-91</u>
• Ответственный сотрудник от ГИБДД	<u>Вагин Д.С.</u>	<u>8(831)51-2-22-76</u>
• Руководитель или ответственный работник дорожно-эксплуатационной организации, осуществляющей содержание ТСОДД*	<u>Нечаев В.В.</u>	<u>8(831)51-2-13-60</u>

Время работы образовательной организации: с 07.30 до 18.00, очно, в одну смену

Количество воспитанников 125 детей

Количество групп 7

В рамках реализации образовательных программ дошкольного образования (ОП ДО, АОП ДО) Муниципального дошкольного образовательного

учреждения «Детский сад № 1 «Теремок» комбинированного вида»
формирование основ безопасного поведения:

Формирование представлений о правилах безопасного поведения в качестве пешехода и пассажира транспортного средства – средняя, старшая, подготовительная группы, старшая группа компенсирующей направленности, подготовительная группа компенсирующей направленности
(указать предметы, классы, количество часов в каждом классе)

Наличие и периодичность заполняемости материалом страницы «Дорожная безопасность» на сайте образовательной организации
имеется раздел на сайте МДОУ и заполняется по мере необходимости

Наличие кабинета по БДД (имеется или нет) нет

Оборудование кабинета по БДД -

Наличие уголков (стендов) по БДД имеются

Где располагаются В холле МДОУ на 1 этаже информационный стенд для родителей по профилактике БДД «Дорожная безопасность», в каждой группе МДОУ от 4-х до 7 лет

Какие вопросы (рубрики) освещают формирование навыков безопасного поведения на дорогах у детей дошкольного возраста, профилактика детского дорожно-транспортного травматизма

Наличие стационарного автогородка с дорожной разметкой и комплектом знаков нет

Телефоны оперативных служб

МЧС – 01, 112, (831)51-2-11-93,

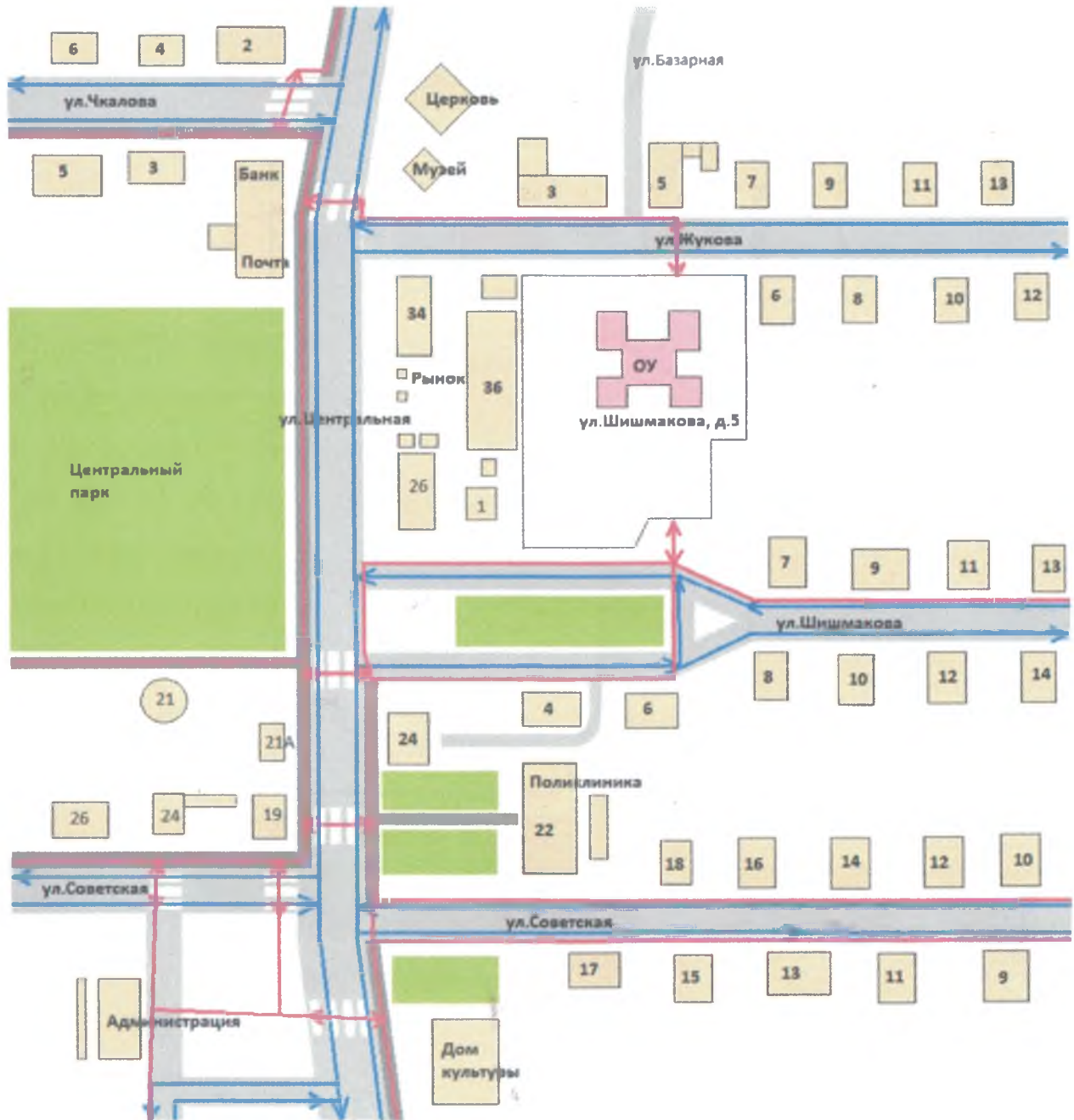
Полиция – 02, (831)51-2-16-01,

Скорая помощь – 03, (831)51-2-12-36;

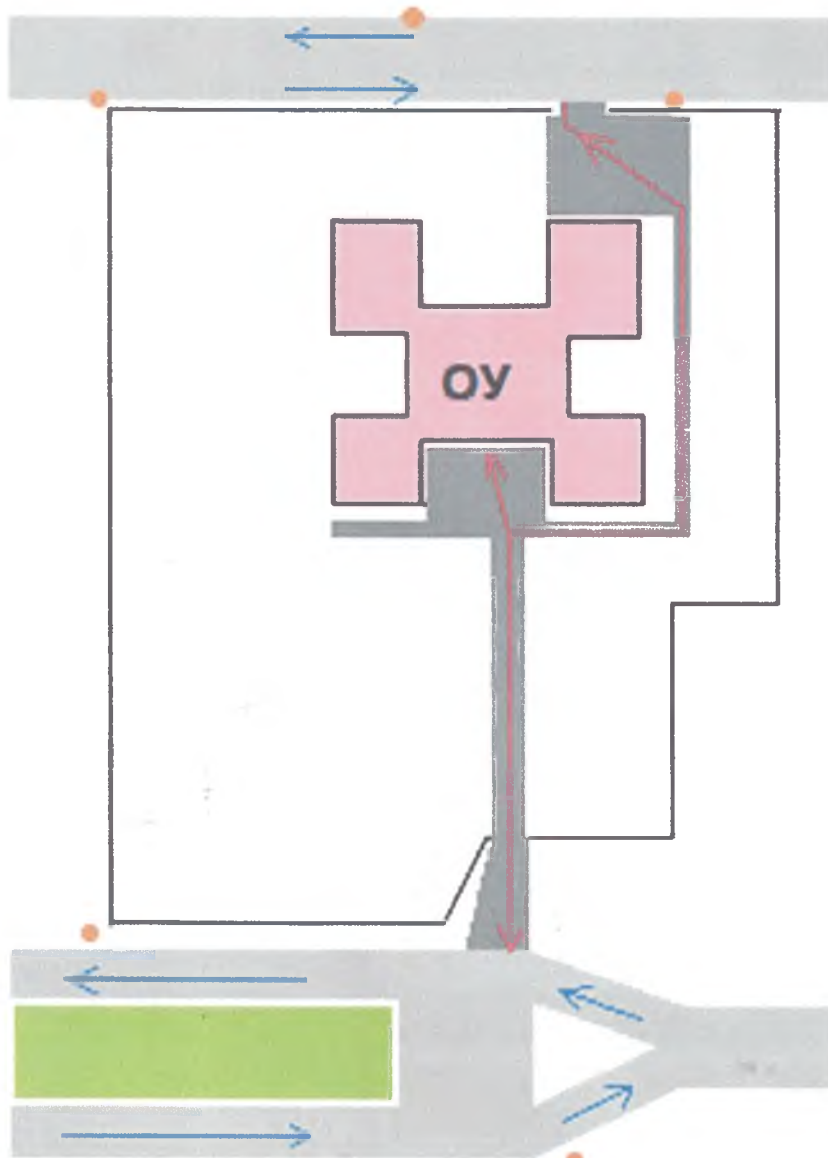
Дорожно-эксплуатационная организация, осуществляющих содержание УДС – 8(831)51-2-13-60

II. План-схемы ОО

1. План-схема района расположения ОО, пути движения транспортных средств и детей (учеников)

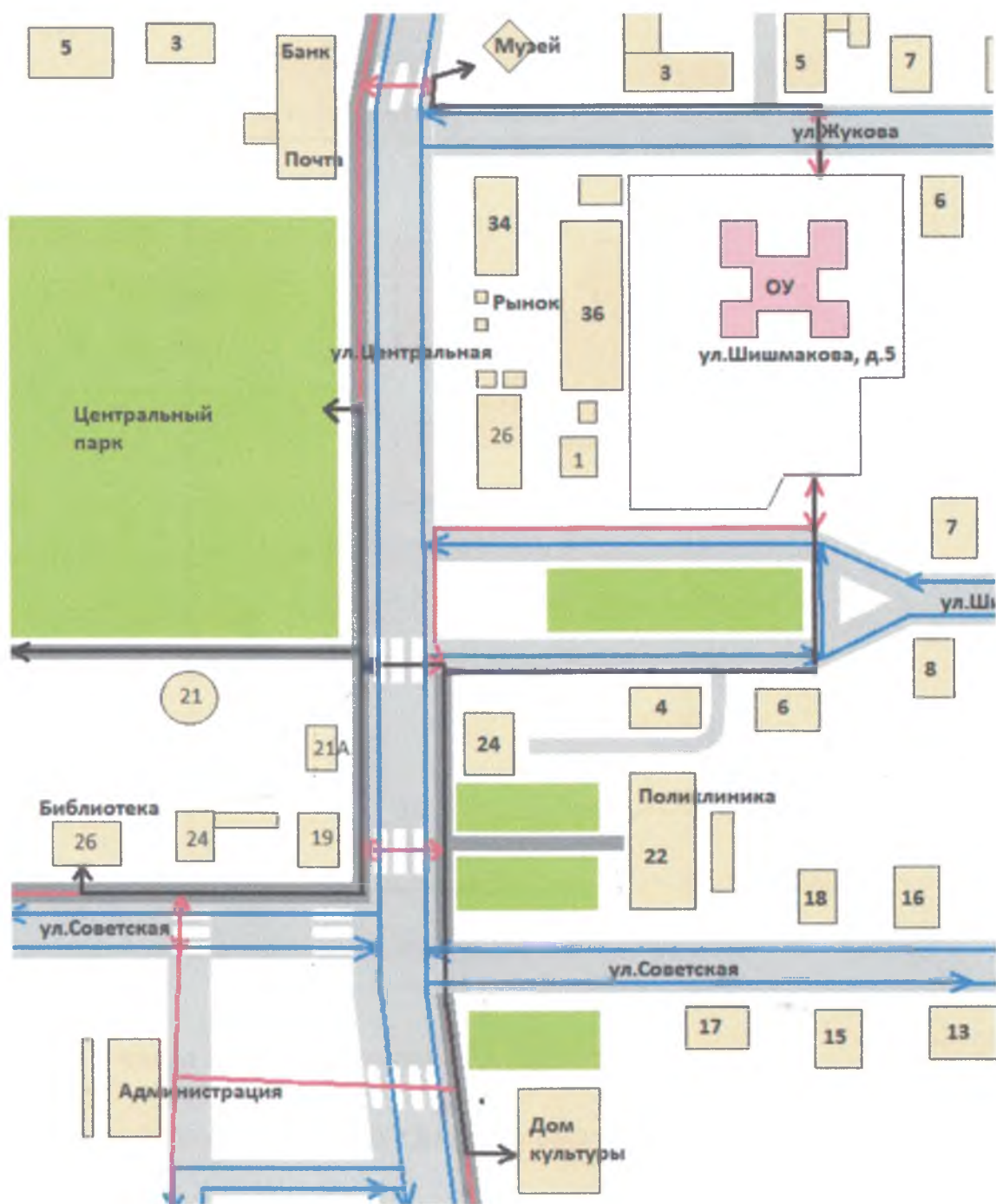


2. Схема организации дорожного движения в непосредственной близости от образовательной организации размещением соответствующих технических средств, маршруты движения детей и расположение парковочных мест



- - ограждение ОУ
- - проезжая часть
- - тротуар
- ⇄ - движение транспортных средств
- ⇄ - движение детей в(из) ОУ
- - искусственное освещение

3. Маршруты движения организованных групп детей от ОО к музею, парку или к стадиону, библиотеке, Дому культуры



□ - жилая застройка

⇔ движение транспортных средств

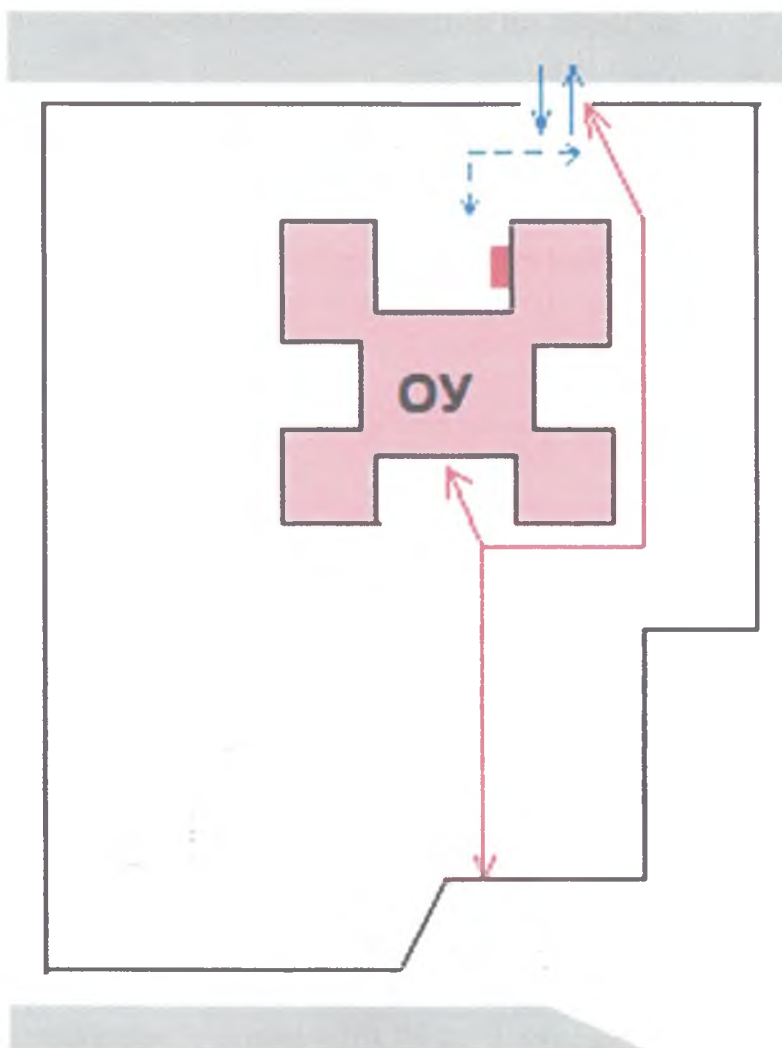
▬ - проезжая часть





⇔ движение детей в(из) ОУ

▬ - тротуар

→ - направление безопасного движения группы детей к музею, парку или к стадиону, библиотеке, Дому культуры

4. Пути движения транспортных средств к местам разгрузки/погрузки и рекомендуемые пути передвижения детей по территории образовательной организации



-  - въезд / выезд транспортных средств
-  - движение грузовых транспортных средств по территории ОУ
-  - движение детей по территории ОУ
-  - место разгрузки / погрузки

III. Приложения

Карта самообследования состояния обучения учащихся правилам безопасного поведения на дорогах.

1.1. Организация образовательного процесса по обучению детей основам правил дорожного движения и профилактике детского дорожно-транспортного травматизма

1. Приказ заведующего МДОУ «Детский сад № 1 «Теремок» от 09.01.2024 г. № 26-од о назначении ответственного за работу по организации обучения детей основам ПДД и профилактике ДДТТ (Смирнова Ольга Васильевна, старший воспитатель, 8 (831) 51-2-12-53)
2. Группы, в которых организуется работа по обучению детей ПДД:
 - а) средняя (4-5 лет)
 - б) старшая (5-6 лет)
 - в) подготовительная (6-7 лет)
 - г) старшая группа компенсирующей направленности (5-6 лет)
 - д) подготовительная группа компенсирующей направленности (6-7 лет)
3. Количество педагогов, прошедших в течение 5 лет курсы повышения квалификации по методике преподавания основ ПДД 0

1.2. Материально-техническое обеспечение

1. Наличие Кабинета по БДД (имеется или нет) нет
2. Оборудование кабинета по БДД -
3. Наличие уголков (стендов) по БДД (имеются или нет) имеются
4. Количество уголков 6
5. Место расположения В холле МДОУ на 1 этаже информационный стенд для родителей по профилактике БДД «Дорожная безопасность». в каждой группе МДОУ от 4-х до 7 лет
6. Какие вопросы (рубрики) освещают формирование навыков безопасного поведения на дорогах у детей дошкольного возраста, профилактика детского дорожно-транспортного травматизма
7. Наличие стационарного автогородка с дорожной разметкой и комплектом знаков (имеется или нет) нет
8. График работы площадки (автогородка при наличии) -
9. Наличие мобильного автогородка нет
10. План работы мобильного уголка (при наличии) нет

1.3. Учебно-методическое обеспечение

1. Наличие и использование печатных средств обучения имеется
2. Наличие и использование электронных средств обучения имеется
3. Наглядный и дидактический материал, имеющийся в ОО:
 - а) плакаты по ПДД имеются
 - б) плакаты по первой помощи при ДТП имеются

- в) дидактические игры; _____ имеются
- г) видеофильмы, видеоролики _____ имеются
- д) карточки-задания по ПДД; _____ имеются
- е) рабочие тетради _____ имеются
- ж) иное Набор транспортных средств, иллюстрации с изображением транспортных средств, макет пешеходного светофора. Атрибуты к сюжетно-ролевым играм «Транспорт», «Гараж», строительный материал, картинки для игры на классификацию видов транспорта, простейший макет улицы, макет светофора, дорожные знаки, макет: перекресток, зебра, островок безопасности, схемы жестов регулировщика, атрибуты инспектора ДПС.

1.4. Наличие методических материалов для педагогов

1. Опыт работы по профилактике ДДТТ _____ имеется
2. Планы конспектов занятий и развлечений _____ имеются

**План работы МДОУ «Детский сад № 1 «Теремок»
по профилактике детского дорожно-транспортного травматизма**

Тема	Форма	Сроки	Ответственные
Методическая работа			
<p>Мониторинг. Цель: Определение уровня умений и знаний детьми правил безопасного поведения на улице.</p>	Педагогическая диагностика	4 неделя октября 4 неделя мая	Воспитатели средних и старших групп
<p>Разработка информационных и методических материалов, рекомендаций и пособий по профилактике ДДТТ</p>		Январь-декабрь (ежеквартально)	Ст.воспитатель
<p>Презентация уголков по БДД в группах. Цель: Проанализировать соответствие уголков безопасности следующим критериям: – Соответствие возрасту; – Разнообразии дидактического и игрового материала; – Эстетика оформления.</p>	Экскурсия в творческую лабораторию воспитателей	Сентябрь	Воспитатели
<p>Основные разделы программы по обучению детей ПДД. Их реализация через разные виды детской деятельности в разных</p>	Консультация	Октябрь	Старший воспитатель

возрастных группах. Цель: Уточнить знания воспитателей по обозначенной теме.			
Встречи с работниками ОГИБДД по информированию о проблемах по профилактике и предупреждению ДТП.	Семинары	В течение года	Старший воспитатель
Участие ДОУ в месячниках и акциях по профилактике ДДТТ различного уровня.	Конкурсы, акции	В течение года	Старший воспитатель
Организация и проведение образовательной деятельности по БДД. Цель: Проанализировать знания, умения, навыки детей по ПДД.	Открытые просмотры по БДД	Декабрь	Воспитатели
Работа творческой группы Цель: Пополнение банка ДОУ авторскими конспектами.	Заседание	март	Воспитатели старших групп Старший воспитатель
Методическая неделя «Неделя безопасности» Цель: Повышение педагогического мастерства воспитателей по проблеме; систематизация знаний педагогов по ПДДТТ.	Понедельник — консультация для воспитателей (из опыта работы воспитателя) Среда — разработка памятки для родителей по проблеме безопасного поведения детей	по плану	Воспитатели

	на улице. Пятница — консультация		
Организация сюжетно-ролевых игр на транспортной площадке.	Консультация	Апрель	Старший воспитатель
Выявление результативности работы по проблеме.	Выборочный контроль	Май	Старший воспитатель
Организация и проведение различных форм совместной деятельности воспитателя с детьми по ПДД на прогулке. Цель: Обмен опытом работы.	Взаимопосещения	июль	Старший воспитатель Воспитатели
Подведение итогов работы педагогического коллектива по ПДД за летний период.	Педсовет	август	Старший воспитатель
Работа с родителями			
Изучение обязанностей пешеходов	Наглядная информация	август	Воспитатели
Ребёнок в автомобиле	Консультация	Сентябрь	Воспитатели
Работа детского сада по ПДДТТ (открытые просмотры, сюжетно-дидактические игры)	День открытых дверей	Декабрь	Воспитатели
Оперативная сводка о состоянии ПДДТТ в Тоншаевском районе. Анализ состояния детского дорожно-транспортного травматизма в нашем районе -	Наглядная информация	Ежеквартально	Старший воспитатель, инспектор ОГИБДД

предоставление сведений сотрудниками ОГИБДД для ознакомления педагогам, родителям.			
Выступления работников ОГИБДД на родительских собраниях.		В начале уч. года -сентябрь и май	Старший воспитатель, инспектор ОГИБДД
Для родителей в вестибюлях детского сада: оформление папок–передвижек, консультаций, информационных листов. Предоставление информационного материала сотрудниками ОГИБДД	Наглядная агитация	В течение уч.года	Старший. воспитатель

Работа с детьми

Месяц	Мероприятия	Группа
Июнь	Развлечение «Путешествие на машине». Экскурсия к перекрёстку. Изучение макетов проезжей части.	Младшая, средняя, старшая, подготовительная
Июль	Досуг «Красный, жёлтый, зелёный». Беседа «Мы идём в детский сад» (безопасный путь).	Старшая-подготовительная
Август	Игротека «Дорожная азбука». Игры «Подбери знаки», «Нарисуй знаки», «Запрещается-разрешается» и др. Операция «Скоро в школу»	Старшая-подготовительная
Сентябрь	Диагностика по выявлению уровня знаний по ПДД. Целевые прогулки к перекрёстку. «Устройство улицы». Сигналы светофора. Игры с макетом улицы.	Младшая-средняя, старшая-подготовительная
Октябрь	«Участники дорожного движения». Беседы,	Старшая-

	игровые и проблемные ситуации о правилах поведения на улице. Выступление работников ОГИБДД перед детьми. Акция «Засветись»	подготовительная, младшая-средняя
Ноябрь	Игротека «Дорожная азбука». Игры «Перейди правильно улицу», «Дорожное лото» и др.	Старшая-подготовительная
Декабрь	«Средства передвижения» — игры на классификацию транспорта. Конкурс рисунков «Транспорт на улицах нашего города»	Младшая, средняя, старшая-подготовительная
Январь	Игры с макетом улицы. Чтение литературы по ПДД. Проблемные ситуации «Что было бы, если на светофоре всегда горел красный свет» и т. д.	Старшая-подготовительная
Февраль	Викторина «Что? Где? Когда?».	Младшая, средняя, старшая-подготовительная
Март	Отгадывание кроссвордов. Дидактические игры на знание правил поведения на улице и в общественном транспорте. Операция «Весна идет - весне дорогу!»	Старшая-подготовительная
Апрель	Акция «Засветись»	Младшая, средняя, старшая-подготовительная
Май	Сюжетно-ролевые игры на транспортной площадке. Диагностика по выявлению уровня знаний по ПДД.	Младшая, средняя, старшая-подготов.



Прощнуровано, пронумеровано,
скреплено печатью 15

(Виталия) листа(ов)

Заведующий ДОУ «Детский сад № 1
«Теремок» Плен /Е.Ю.Нечаева/